

Datenblatt (Data sheet)

RA 420 TETRA

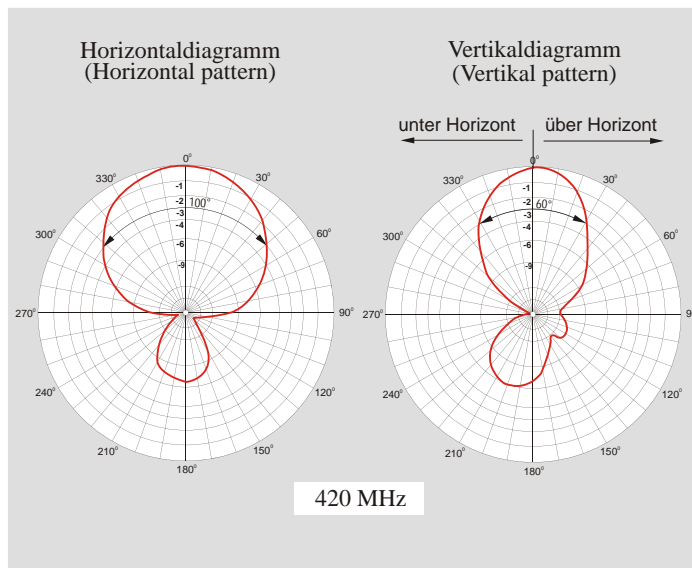
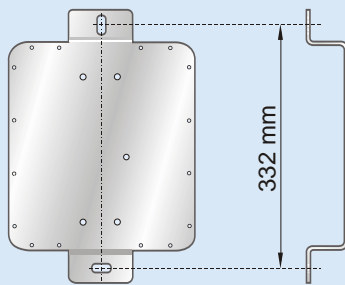
Richtantenne, Wandmontage (Directional antenna, wall mounting)

Bestellnummer (Order No.): 5400602

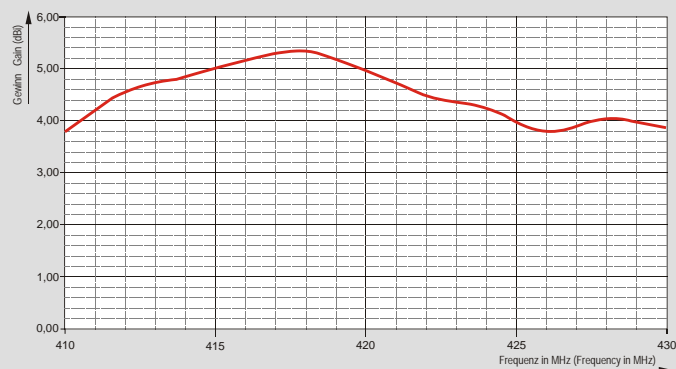
Stand (Updated): 10/2020



Befestigungswinkel (Fastening bracket)



Gewinnverlauf (Gain progression)



Frequenzbereich (Frequency range):	416-426 MHz
Impedanz (Impedance):	50
Polarisation (Polarisation):	vertikal (Vertical)
Gewinn (Gain)*:	5 dBi
VSWR:	2,0
Maximale Belastbarkeit (Max. power)**:	10 W
Windlast (Wind load) bei (at) 165 km/h/200 km/h :	104 N/157 N
Max. Windangriffsfläche (Max. exposed area):	0,0667 m ²
Gewicht ca. (Weight approximately):	1,235 kg
Höhe/Breite/Tiefe (High/Width/Depth):	305 mm/225 mm/90 mm
Anschluss (Connector)***::	2,0 m H 155 LSNH, N (m)
Montage (Mounting):	Wandmontage (Wall mounting)
Material:	Rückwand aus Aluminium, Radom-Gehäuse aus Luran S (Rear panel of Aluminium, Radom housing of Luran S)

*) Mittelwert, bezogen auf den isotropen Strahler (Average, referred to isotropic radiator)

**) bitte gesetzliche Bestimmungen beachten (Please pay attention to lawful regulations)

***) andere Anschlüsse und Kabellängen auf Anfrage (Other connectors and cable longueurs on request)

Änderungen vorbehalten (Subject to change without notice)